


Gérer sa bibliographie avec zotero

Qu'est ce que c'est ?

~~Un logiciel libre~~ Une extension d'un navigateur
permettant de gérer sa bibliographie



Historique



Fondé par Roy Rosenzweig en 1994

Développé par le [*Center for history and new media*](#)

350 traducteurs

Pour quoi faire ?

Collecter

+

Organiser

+

Enregistrer

+

Partager

+

Synchroniser

...vos références bibliographiques

Points forts

Gratuit

Nomade

Communauté d'utilisateurs

Synchronisation des données

Fonctionne sous Windows,

Mac et Linux



Ma bibliothèque avec moi

Je peux éditer ma bibliothèque de n'importe quel poste connecté à Internet en se connectant sur www.zotero.org

Sans changer mes habitudes

Zotero fonctionne avec toutes les sources habituelles de recherches bibliographiques



CENTRE POUR L'ÉDITION ÉLECTRONIQUE OUVERTE
CENTRE FOR OPEN ELECTRONIC PUBL



CAIRN.INFO

Chercher, repérer, avancer.

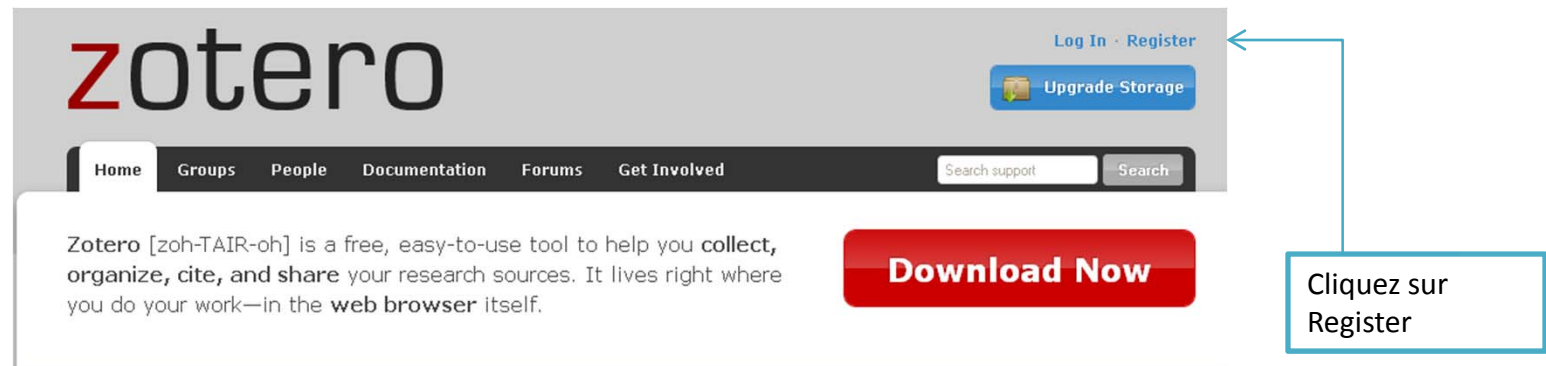


{BnF
catalogue
général



Créer son compte Zotero

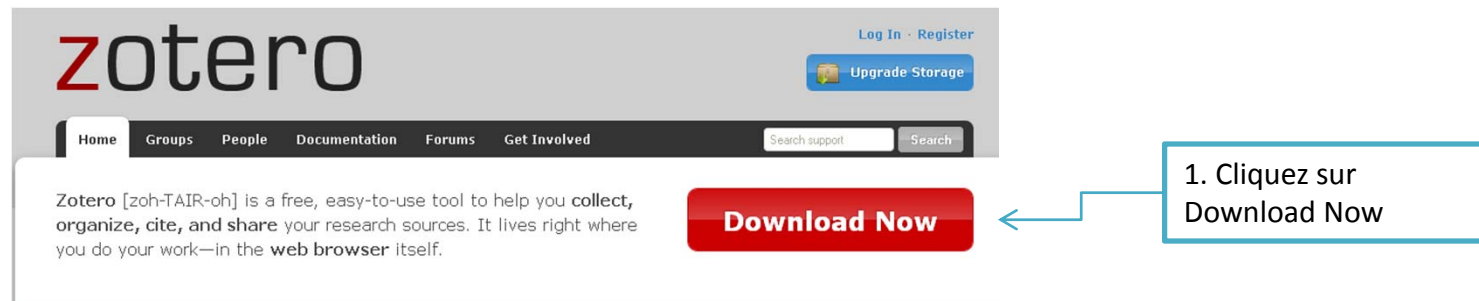
1. Rendez-vous sur www.zotero.org



2. Connectez-vous sur votre messagerie pour activer votre compte

Installer Zotero

Rendez-vous sur www.zotero.org



The screenshot shows the Zotero website homepage. At the top left is the 'zotero' logo. To the right are links for 'Log In' and 'Register', and a blue 'Upgrade Storage' button. Below the logo is a navigation menu with 'Home', 'Groups', 'People', 'Documentation', 'Forums', and 'Get Involved'. A search bar is also present. The main content area features a description of Zotero and a prominent red 'Download Now' button. A blue callout box on the right contains the text '1. Cliquez sur Download Now' with an arrow pointing to the button.

Download Zotero for Firefox

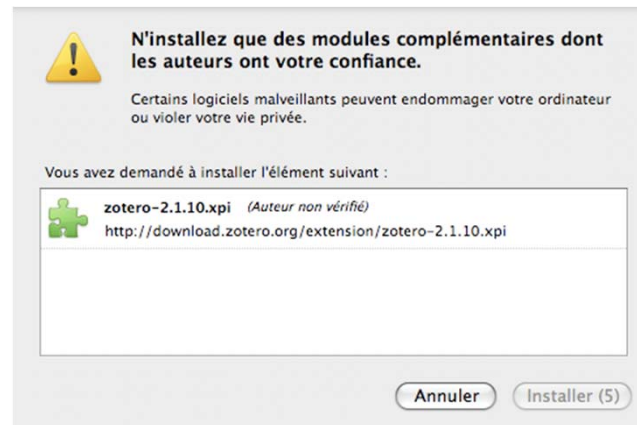
[Zotero for Firefox](#) (3 MB)

Current version: [2.1.10](#) (September 4, 2011)

1. Cliquez Zotero for Firefox

Nb. : vous devez choisir le navigateur Firefox pour utiliser Zotero

En lançant le téléchargement de l'extension Firefox, ne nouvelle fenêtre d'autorisation s'ouvre
Cliquez sur *Installer* pour valider



L'extension installée, l'icône de Zotero s'affiche en bas de la fenêtre de votre navigateur



Récupérer une notice

Rendez-vous sur un réservoir de références

(ex. : Sudoc, Cairn, catalogues de la Bnf, Electre, Google scholar, Amazon, etc.)

Effectuez votre recherche bibliographique

Cliquez sur la référence recherchée

Cliquez sur l'icône Zotero



Félicitations, vous venez de collecter votre première notice

Récupérer des notices

Rendez-vous sur un réservoir de références

(ex. : Sudoc, Cairn, catalogues de la Bnf, Electre, Amazon, etc.)

Effectuez votre recherche bibliographique

Les résultats s'affichent

Cliquez sur l'icône jaune Zotero

Résultats de recherche - Cairn.info - Mozilla Firefox

http://www.cairn.info.haysend.u-bordeaux3.fr/resultats_recherche.php?searchTerm=bibliographie

Accueil | À propos de Cairn.info | Services aux éditeurs | Services aux institutions | Services aux particuliers | Contacts | Aide

CAIRN.INFO
Chercher, repérer, avancer.

Visiteur, Université de Bordeaux 3 Connexion MON CAIRN.INFO

bibliographie Recherche avancée

RÉSULTATS DE RECHERCHE

Votre recherche sur 'bibliographie' a généré 25001 résultats

Résultats de 1 à 50 Afficher 50 résultats par page

L'information littéraire 2007/3 (Vol. 59) **ARTICLE DE REVUE**

❖ **BIBLIOGRAPHIES SÉLECTIVES DES AGRÉGATIONS DE LETTRES CLASSIQUES, GRAMMAIRE ET LETTRES MODERNES**

...Bibliographies sélectives des agrégations de lettres classiques, grammaire ...

Félicitations, vous venez de collecter votre premier lot de notices

Plusieurs icônes



une référence d'un ouvrage



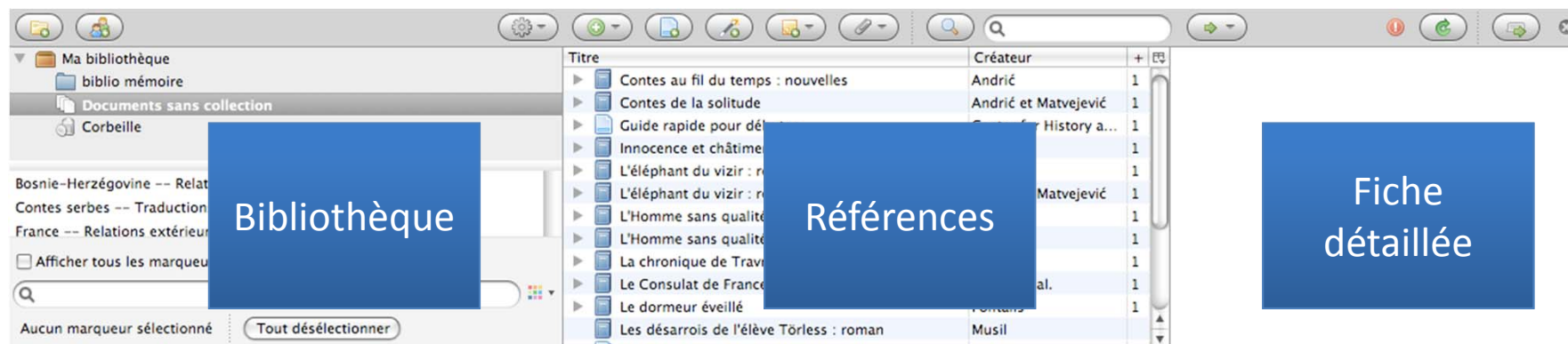
plusieurs références



un article

Ma bibliothèque Zotero

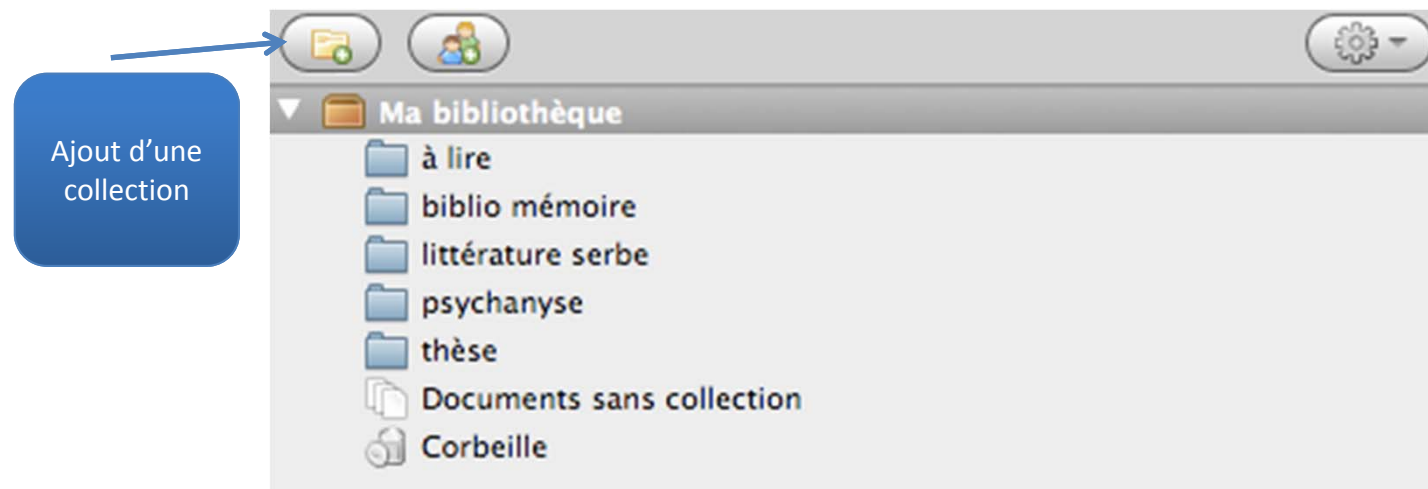
Cliquez sur l'icône Zotero dans votre navigateur pour afficher votre bibliothèque



Ma bibliothèque s'organise en collections


Ma bibliothèque est le dossier par défaut dans lequel sont collectées toutes les notices

Je peux toutefois organiser ma bibliothèque par collections.



Ajout d'un serveur mandataire

Lorsque vous vous rendez pour la première fois sur un nouveau réservoir de ressources, vous devez spécifier à Zotero l'ajout de ce nouveau serveur mandataire



Ajouter uniquement des serveurs mandataires référencés par le site de votre bibliothèque, établissement scolaire ou société

Ajouter d'autres serveurs mandataires permet à des sites malveillants de se faire passer pour des sites de confiance.

Ajouter ce serveur mandataire permettra à Zotero de reconnaître des documents à partir de ses pages et redirigera automatiquement les prochaines requêtes vers www.cairn.info via haysend.u-bordeaux3.fr.

Vérifier, corriger les notices

Selon la source (sudoc, bnf, etc.) les notices ne seront pas importées de la même manière et peuvent comporter des erreurs

Un travail de vérification voire de correction est absolument nécessaire



Corriger une notice

C
O
N
C
R
É
T
E
M
E
N
T

The screenshot shows a library catalog interface. On the left, a list of books is displayed with columns for 'Titre', 'Créateur', and a numerical value. The book 'Les désarrois de l'élève Törless : roman' by Musil is selected. On the right, a detailed view of the notice is shown, including fields for 'Type de document', 'Titre', 'Auteur', 'Résumé', 'Collection', 'N° ds la coll.', 'Volume', 'Nb de volumes', 'Édition', 'Lieu', 'Éditeur', 'Date', 'Nb de pages', and 'Titre a'. A blue callout box with an arrow pointing to the 'Lieu' field contains the text: 'Apportez vos modifications directement dans la notice'.

Titre	Créateur	
L'Homme sans qualités, tome 1	Musil	1
L'intelligence économique	Marcon et Moinet	1
L'intelligence économique : Techniques & outils	Jakobiak	1
L'intelligence économique : une nouvelle culture ...	Delbecque	1
La chronique de Travnik	Andrić	1
La veille technologique et l'intelligence économiq...	Rouach	1
Le Consulat de France en Bosnie : 1806-2006 ; E...	Andrić et al.	1
Le dormeur éveillé	Pontalis	1
Le Risk manager et l'intelligence économique	Collectif	1
Le rôle des acteurs dans un dispositif régional d'i...	Knauf	1
Les coulisses de l'intelligence économique	Delamotte	1
Les désarrois de l'élève Törless : roman	Musil	1
Les Désarrois de l'élève Törless: Amazon.fr: Robe...		1
Les Nouvelles Façons de former : Le E-learning, e...	Lewandowski	1
Les politiques d'intelligence économique	Delbecque et Pardini	1
Les pratiques culturelles des français à l'ère num...	Donnat	1
Les Pratiques de l'Intelligence Economique : Dix c...	Levet et al.	1
Omer pacha Latas : roman	Andrić	1
Omer pacha Latas : roman	Andrić	1
Petit Manuel d'Intelligence Economique au quotid...	Tognini et al.	1

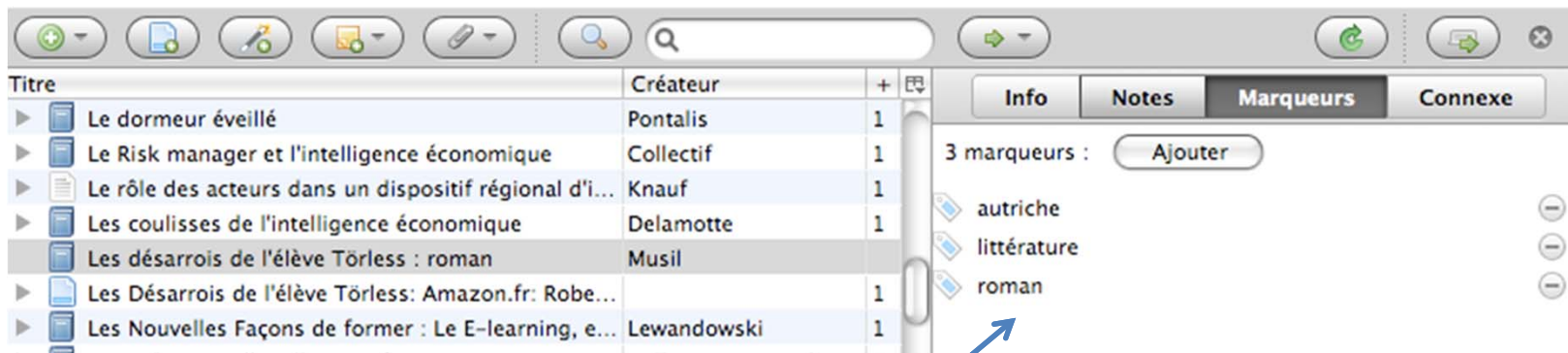
Info Notes Marqueurs Connexe

Type de document: Livre
Titre: Les désarrois de l'élève Törless : roman
Auteur: Musil, Robert
Résumé:
Collection:
N° ds la coll.:
Volume:
Nb de volumes:
Édition:
Lieu: Paris
Éditeur: Seuil
Date: 2003
Nb de pages:
Titre a
Const

Apportez vos modifications directement dans la notice

Ajouter des mots clés

Zotero propose d'améliorer la description bibliographique avec l'ajout de mots clés libres : *les marqueurs*



Marqueurs

Créer manuellement une notice

The screenshot shows a toolbar with several icons. The first icon is a green plus sign, and the second is a blue document icon with a green plus sign. A blue callout box labeled "Ajout manuel d'une notice" points to the green plus icon. Another blue callout box labeled "Création d'une nouvelle notice à partir de la page courante" points to the blue document icon with a green plus sign.

Titre	Créateur		
▶ Contes au fil du temps : nouvelles	Andrić	1	
▶ Contes de la solitude	Andrić et Matvej...	1	
▶ Des cours par correspondance a...	Glikman	1	
▶ e-learning - Réussir un projet - ...	Prat	1	
▶ e-learning - utiliser les outils W...	PRAT	1	
▶ Guide pratique de l'intelligence ...	Coutenceau et al.	1	
▶ Guide pratique du e-learning - ...	Benraouane	1	
▶ Guide rapide pour débiter	Center for Histo...	1	

Les + qui font la différence

A screenshot of a software interface showing a list of records. The interface has a toolbar at the top with several icons. Three blue callout boxes with white text and arrows point to specific icons in the toolbar:

- The first callout points to a green plus icon with a document symbol: "Ajout d'une notice par son identifiant (ISBN, DOI, PMID)".
- The second callout points to a yellow notepad icon with a pencil: "Associer une note à votre référence".
- The third callout points to a blue document icon with a paperclip: "Attacher un fichier à la notice".

The list below the toolbar has columns for "Titre", "Créateur", and a numerical column. The following table represents the data visible in the screenshot:

Titre	Créateur	
Contes au fil du temps : nouvelles	Andrić	1
Contes de la solitude	Andrić et Matvej...	1
Des cours par correspondance a...	Glikman	1
e-learning - Réussir un projet - ...	Prat	1
e-learning - utiliser les outils W...	PRAT	1
Guide pratique de l'intelligence ...	Coutenceau et al.	1
Guide pratique du e-learning - ...	Benraouane	1
Guide rapide pour débuter	Center...	

DOI : identifiant d'objet numérique

Trier sa bibliographie

Vous pouvez trier votre bibliographie par tous les champs

Le tri est le seul moyen d'identifier les doublons



Synchroniser ses références

Zotero vous permet de synchroniser vos références pour :

- Sauvegarder (une copie est faite sur le serveur de Zotero)

- Consulter de n'importe quel poste connecté à internet sa bibliothèque

- Gérer sa bibliothèque depuis plusieurs ordinateurs



Nb : paramétrer l'outil pour qu'il ne synchronise que les références et non les documents car l'espace sur le serveur de Zotero est limité

Installer Zotero dans Word

Une fois votre bibliographie constituée, vous pouvez exporter vos références dans votre traitement de texte

Installez le plugin

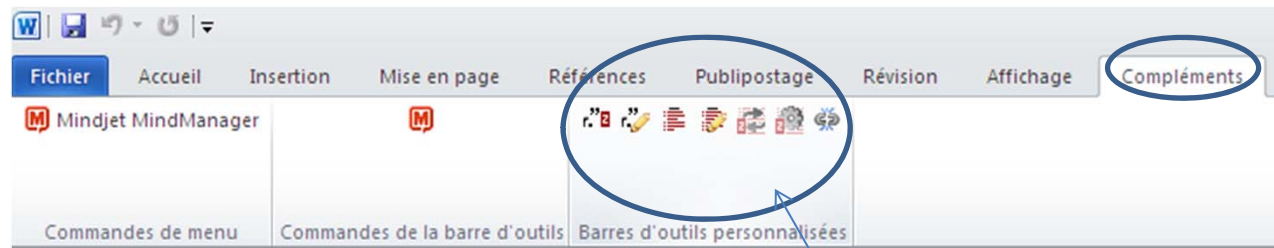
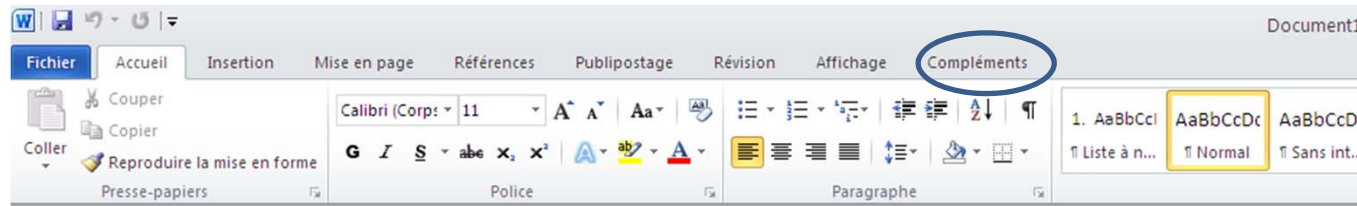
Word Processor Plugins

Word processor plugins allow you to insert citations and bibliographies directly into your documents.

[Plugins for Microsoft Word and OpenOffice](#)

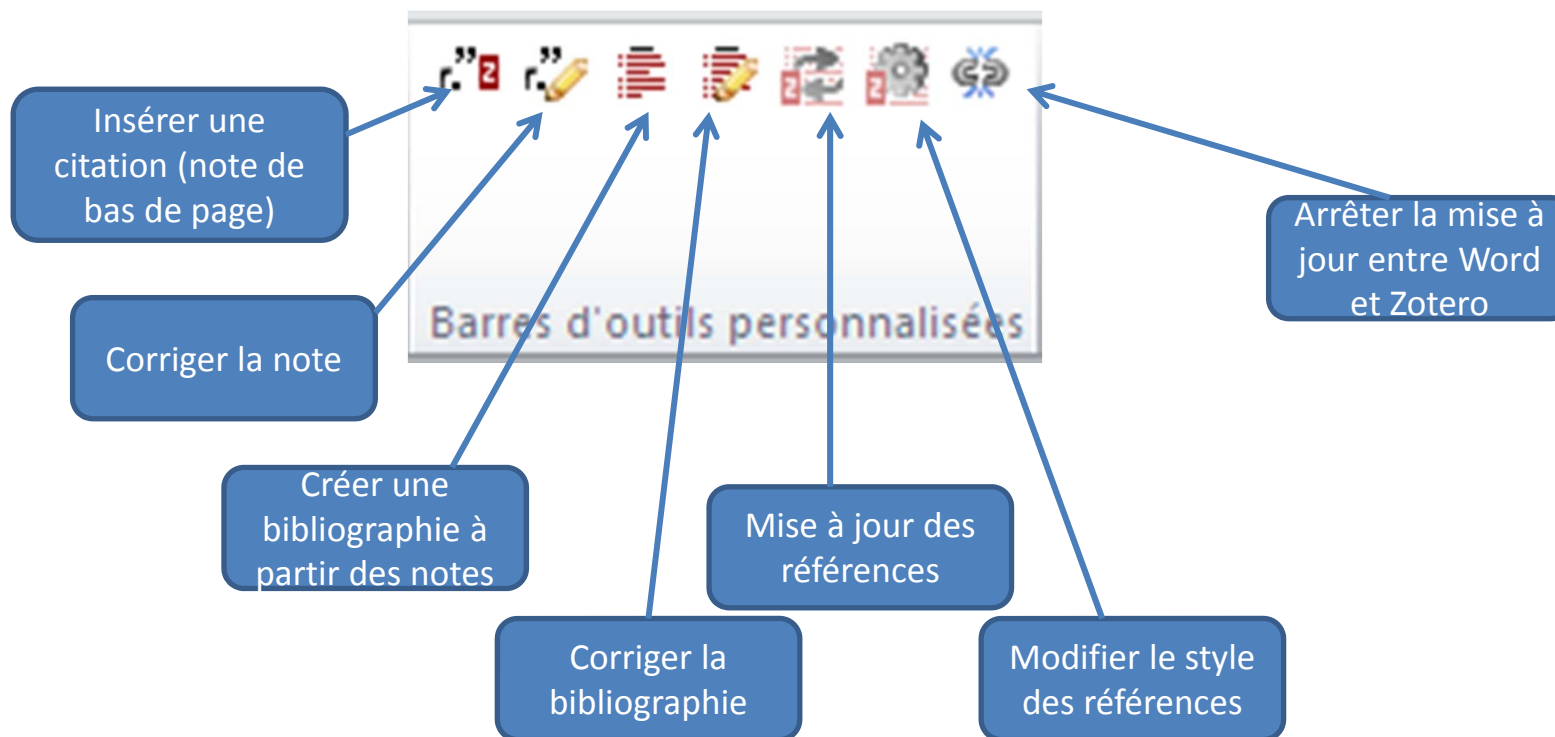
C
O
N
C
R
È
T
E
M
E
N
T

Boîte à outils Zotero dans Word



Boîte à outils
Zotero

Je cite mes sources




Copier/coller votre bibliographie

Titre	Créateur	+	📄
▶ L'éléphant du vizir : récits de Bo...	Andrić	1	
▶ L'éléphant du vizir : récits de Bo...	Andrić et Matvej...	1	
▶ L'Homme sans qualités, tome 1	Musil	1	
▶ L'Homme sans qualités, tome 1	Musil	1	
▶ L'intelligence économique	Marcon et Moinet	1	
▶ L'intelligence économique : Tec...	Jakobiak	1	
▶ L'intelligence économique : une ...	Delbecque	1	
▶ La chronique de Travnik	Andrić	1	
▶ La veille technologique et l'intell...	Rouach	1	

Le clic droit sur les références sélectionnées vous permet de copier votre bibliographie dans le presse-papiers

Collaborer avec Zotero

Zotero Groups vous permet de partager vos bibliographies
Rendez-vous sur le site de [Zotero](#) et cliquez sur l'onglet *Groups*



Créer mon
groupe de
partage

Mon groupe de partage

[Home](#) > [Groups](#) > New group

Create a New Group

[Browse All Groups](#) · [Search for Groups](#) · [Create a New Group](#)

Group Name

Choose a name for your group

Group URL: <http://www.zotero.org/groups/>

Group Type

Droits d'accès

Public, Open Membership

Anyone can view your group online and join the group instantly.

Choose a Public, Open Membership

Public, Closed Membership

Anyone can view your group online, but members must apply or be invited.

Choose Public, Closed Membership

Private Membership

Only members can view your group online and must be invited to join.

Choose Private Membership

Create Group

Groupe public

Groupe public sur invitations

Groupe privé sur invitations

Gérer mon groupe

[Home](#) > [Groups](#) > [iufmbx](#) > Settings

iufmbx: Settings

[Group Settings](#) · [Members Settings](#) · [Library Settings](#)

Group Information

Group Name

Description

B / **I** / **U** [List Icons]

Description du groupe

What is this group about?

Disciplines

Humanities

African American Studies
American Studies
Art History

Disciplines

Hold the Control key (Windows/Linux) or Command key (Mac) to select more than one discipline.

Upload a new group picture

You can upload png, jpg, or gif files up to 512KB.

Group URL

Is there a webpage about this group?

Enable Comments

Owner Options

Group Type

Private

Public, Closed Membership

Public, Open Membership
Controls who can see and join your group

As the owner of this group, you can delete it.

En tant qu'administrateur du groupe, je peux, à tout moment, changer les droits d'accès, renommer ou supprimer mon groupe

J'invite des membres

iufmbx: Members Settings

[Group Settings](#) · [Members Settings](#) · [Library Settings](#)

Current Members

Username	Full Name	Member Since	Role
echomienne	echomienne	2010-11-16 14:30:27	Owner

[Update Roles](#)



Gestion des rôles de chaque membre

Member Invitations

Username	Full Name	Invited On	Cancel Invitation
Send More Invitations			



Inviter des membres

Je gère ma bibliothèque partagée

Gestion de l'accès en lecture des références du groupe

Gestion de l'accès en édition des références du groupe

[Home](#) > [Groups](#) > [iufmbx](#) > Settings

iufmbx Settings

[Group Settings](#) · [Members Settings](#) · [Library Settings](#)

Library Reading

Anyone on the internet

Any group member

Who can see items in this group's library?

Library Editing

Any group member

Only group admins

Who can add, edit, and remove items from this group's library?

File Editing

No group file storage

Public Open groups cannot have file storage enabled.

Save Settings

Diaporama réalisé par Élise Chomienne
echomienne@gmail.com



Présenté par Paul-Henri Dumas



Ce(tte) oeuvre est mise à disposition selon les termes de la [Licence Creative Commons Paternité - Pas d'Utilisation Commerciale - Partage à l'Identique 2.0 France](#).