


# Gérer sa bibliographie avec zotero

# Qu'est ce que c'est ?

~~Un logiciel libre~~ Une extension d'un navigateur permettant de gérer sa bibliographie



# Historique



Fondé par Roy Rosenzweig en 1994

Développé par le [\*Center for history and new media\*](#)

350 traducteurs

# Pour quoi faire ?

Collecter

+

Organiser

+

Enregistrer

+

Partager

+

Synchroniser

...vos références bibliographiques

# Points forts

Gratuit

Nomade

Communauté d'utilisateurs

Synchronisation des données

Fonctionne sous Windows,  
Mac et Linux



# Ma bibliothèque avec moi

Je peux éditer ma bibliothèque de n'importe quel poste connecté à Internet en se connectant sur [www.zotero.org](http://www.zotero.org)

# Sans changer mes habitudes

Zotero fonctionne avec toutes les sources habituelles de recherches bibliographiques

mollat.com

revues.org

CENTRE POUR L'ÉDITION ÉLECTRONIQUE OUVERTE  
CENTRE FOR OPEN ELECTRONIC PUBL



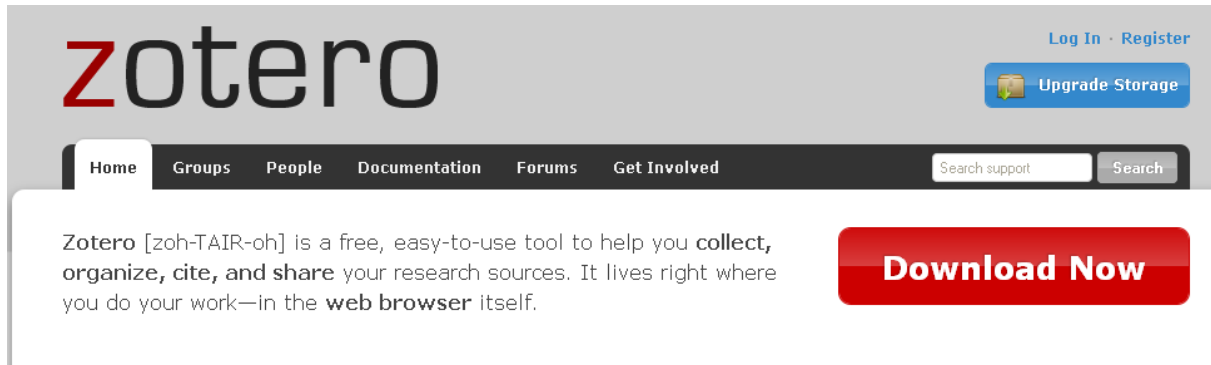
CAIRN.INFO  
Chercher, repérer, avancer.

{BnF  
catalogue  
général

Google  
scholar

# Créer son compte Zotero

1. Rendez-vous sur [www.zotero.org](http://www.zotero.org)



The screenshot shows the Zotero website homepage. At the top left is the 'zotero' logo. To the right are links for 'Log In · Register' and a blue 'Upgrade Storage' button. Below the logo is a navigation menu with 'Home', 'Groups', 'People', 'Documentation', 'Forums', and 'Get Involved'. A search bar for 'Search support' is also present. The main content area features a description of Zotero as a free, easy-to-use tool for collecting, organizing, citing, and sharing research sources. A prominent red 'Download Now' button is visible. A blue arrow points from a text box on the right to the 'Register' link in the top right corner.

Log In · Register

Upgrade Storage

Home Groups People Documentation Forums Get Involved

Search support Search

Zotero [zoh-TAIR-oh] is a free, easy-to-use tool to help you collect, organize, cite, and share your research sources. It lives right where you do your work—in the web browser itself.

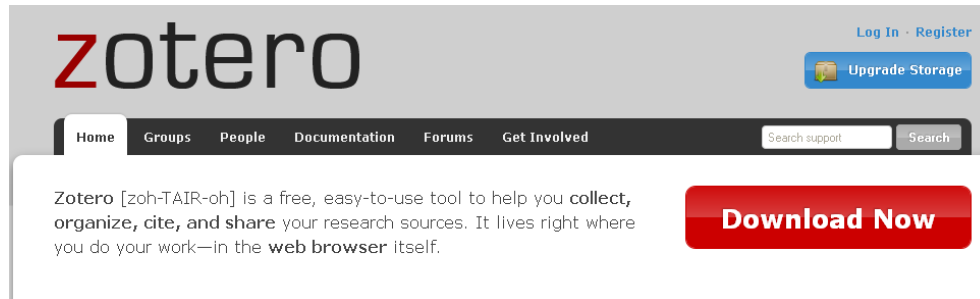
Download Now

Cliquez sur Register

2. Connectez-vous sur votre messagerie pour activer votre compte

# Installer Zotero

Rendez-vous sur [www.zotero.org](http://www.zotero.org)



## Download Zotero for Firefox

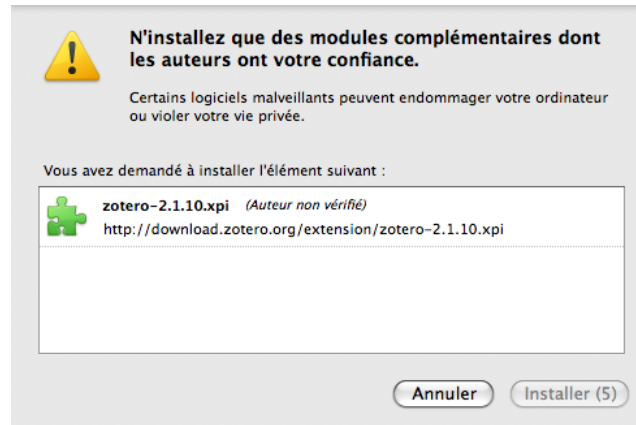
[Zotero for Firefox](#) (3 MB)

Current version: [2.1.10](#) (September 4, 2011)

1. Cliquez Zotero for Firefox

Nb. : vous devez choisir le navigateur Firefox pour utiliser Zotero

En lançant le téléchargement de l'extension Firefox, une nouvelle fenêtre d'autorisation s'ouvre  
Cliquez sur *Installer* pour valider



L'extension installée, l'icône de Zotero s'affiche en bas de la fenêtre de votre navigateur



# Récupérer une notice

Rendez-vous sur un réservoir de références

(ex. : Sudoc, Cairn, catalogues de la Bnf, Electre, Google scholar, Amazon, etc.)

Effectuez votre recherche bibliographique

Cliquez sur la référence recherchée

Cliquez sur l'icône Zotero



The screenshot shows a Mozilla Firefox browser window displaying the Cairn.info website. The address bar shows the URL: [http://www.cairn.info.haysend.u-bordeaux3.fr/resume.php?ID\\_ARTICLE=INLI\\_593\\_0022](http://www.cairn.info.haysend.u-bordeaux3.fr/resume.php?ID_ARTICLE=INLI_593_0022). The page title is "Bibliographies sélectives des agrégations de lettres classiques, grammaire et lettres modernes - Cairn.info". The website header includes the Cairn.info logo and navigation links. The main content area shows a search result for "Bibliographies sélectives des agrégations de lettres classiques, grammaire et lettres modernes". A red circle highlights the Zotero icon in the browser's toolbar.

*Félicitations, vous venez de collecter votre première notice*

# Récupérer des notices

Rendez-vous sur un réservoir de références

(ex. : Sudoc, Cairn, catalogues de la Bnf, Electre, Amazon, etc.)

Effectuez votre recherche bibliographique

Les résultats s'affichent

Cliquez sur l'icône jaune Zotero

The screenshot shows a web browser window with the URL [http://www.cairn.info.haysend.u-bordeaux3.fr/resultats\\_recherche.php?searchTerm=bibliographie](http://www.cairn.info.haysend.u-bordeaux3.fr/resultats_recherche.php?searchTerm=bibliographie). The page displays search results for 'bibliographie' on the Cairn.info platform. The search results section shows 'RÉSULTATS DE RECHERCHE' and 'Votre recherche sur 'bibliographie' a généré 25001 résultats'. Below this, there are options to view '1 à 50' results and 'Afficher 50 résultats par page'. A search result is visible, titled 'L'information littéraire 2007/3 (Vol. 59) **ARTICLE DE REVUE** BIBLIOGRAPHIES SÉLECTIVES DES AGRÉGATIONS DE LETTRES CLASSIQUES, GRAMMAIRE ET LETTRES MODERNES'. In the browser's toolbar, a yellow Zotero icon is circled in red, indicating the step to click on it to collect the notices.

*Félicitations, vous venez de collecter votre premier lot de notices*

# Plusieurs icônes



une référence d'un ouvrage



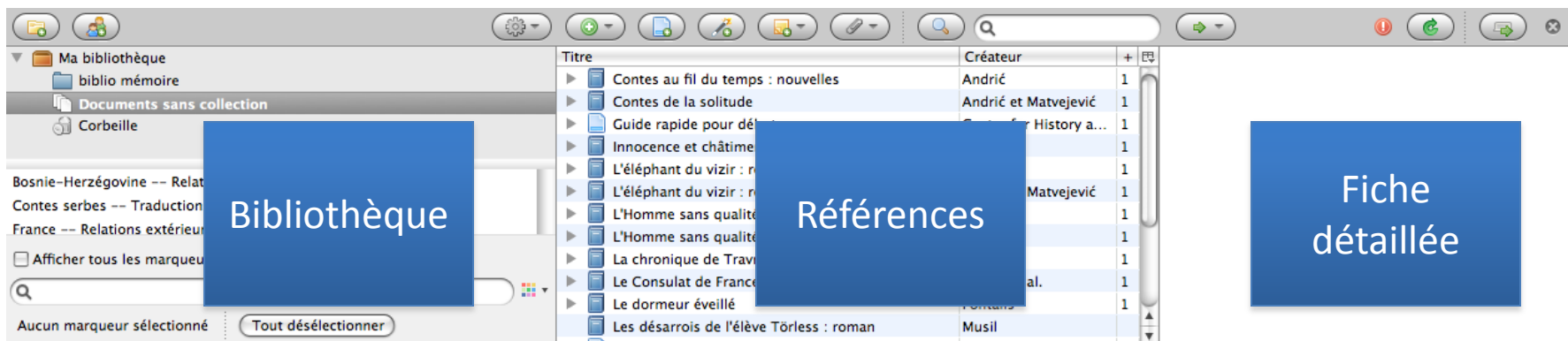
plusieurs références



un article

# Ma bibliothèque Zotero

Cliquez sur l'icône Zotero dans votre navigateur pour afficher votre bibliothèque



# Ma bibliothèque s'organise en collections

*Ma* bibliothèque est le dossier par défaut dans lequel sont collectées toutes les notices


Je peux toutefois organiser ma bibliothèque par collections.

Ajout d'une collection



# Ajout d'un serveur mandataire

Lorsque vous vous rendez pour la première fois sur un nouveau réservoir de ressources, vous devez spécifier à Zotero l'ajout de ce nouveau serveur mandataire



**Ajouter uniquement des serveurs mandataires référencés par le site de votre bibliothèque, établissement scolaire ou société**

Ajouter d'autres serveurs mandataires permet à des sites malveillants de se faire passer pour des sites de confiance.

Ajouter ce serveur mandataire permettra à Zotero de reconnaître des documents à partir de ses pages et redirigera automatiquement les prochaines requêtes vers [www.cairn.info](http://www.cairn.info) via [haysend.u-bordeaux3.fr](http://haysend.u-bordeaux3.fr).

# Vérifier, corriger les notices

Selon la source (sudoc, bnf, etc.) les notices ne seront pas importées de la même manière et peuvent comporter des erreurs

Un travail de vérification voire de correction est absolument nécessaire



# Corriger une notice

C  
O  
N  
C  
R  
È  
T  
E  
M  
E  
N  
T

The screenshot shows a library catalog interface. On the left, a table lists various books. The book 'Les désarrois de l'élève Törless : roman' by Musil is selected. On the right, a detailed view of this notice is shown, including fields for 'Type de document', 'Titre', 'Auteur', 'Résumé', 'Collection', 'N° ds la coll.', 'Volume', 'Nb de volumes', 'Édition', 'Lieu', 'Éditeur', 'Date', 'Nb de pages', and 'Titre a'. A blue callout box with an arrow pointing to the 'Lieu' field contains the text: 'Apportez vos modifications directement dans la notice'.

Titre	Créateur	
L'Homme sans qualités, tome 1	Musil	1
L'intelligence économique	Marcon et Moinet	1
L'intelligence économique : Techniques & outils	Jakobiak	1
L'intelligence économique : une nouvelle culture ...	Delbecque	1
La chronique de Travnik	Andrić	1
La veille technologique et l'intelligence économiq...	Rouach	1
Le Consulat de France en Bosnie : 1806-2006 ; E...	Andrić et al.	1
Le dormeur éveillé	Pontalis	1
Le Risk manager et l'intelligence économique	Collectif	1
Le rôle des acteurs dans un dispositif régional d'...	Knauf	1
Les coulisses de l'intelligence économique	Delamotte	1
Les désarrois de l'élève Törless : roman	Musil	1
Les Désarrois de l'élève Törless: Amazon.fr: Robe...		1
Les Nouvelles Façons de former : Le E-learning, e...	Lewandowski	1
Les politiques d'intelligence économique	Delbecque et Pardini	1
Les pratiques culturelles des français à l'ère num...	Donnat	1
Les Pratiques de l'Intelligence Economique : Dix c...	Levet et al.	1
Omer pacha Latas : roman	Andrić	1
Omer pacha Latas : roman	Andrić	1
Petit Manuel d'Intelligence Economique au quotid...	Teghini et al.	1

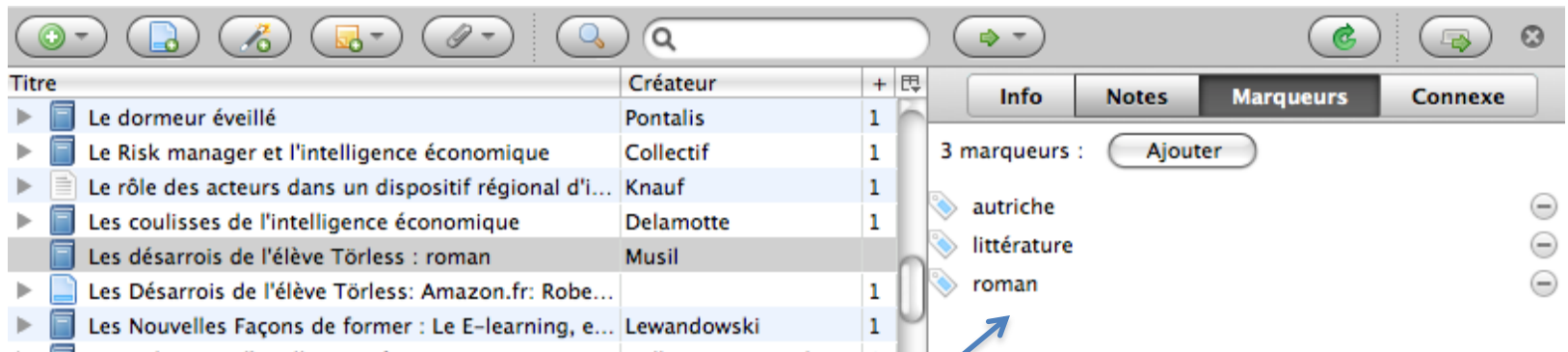
Info Notes Marqueurs Connexe

Type de document: Livre  
Titre: Les désarrois de l'élève Törless : roman  
Auteur: Musil, Robert  
Résumé:  
Collection:  
N° ds la coll.:  
Volume:  
Nb de volumes:  
Édition:  
Lieu: Paris  
Éditeur: Seuil  
Date: 2003  
Nb de pages:  
Titre a  
Const

Apportez vos modifications directement dans la notice

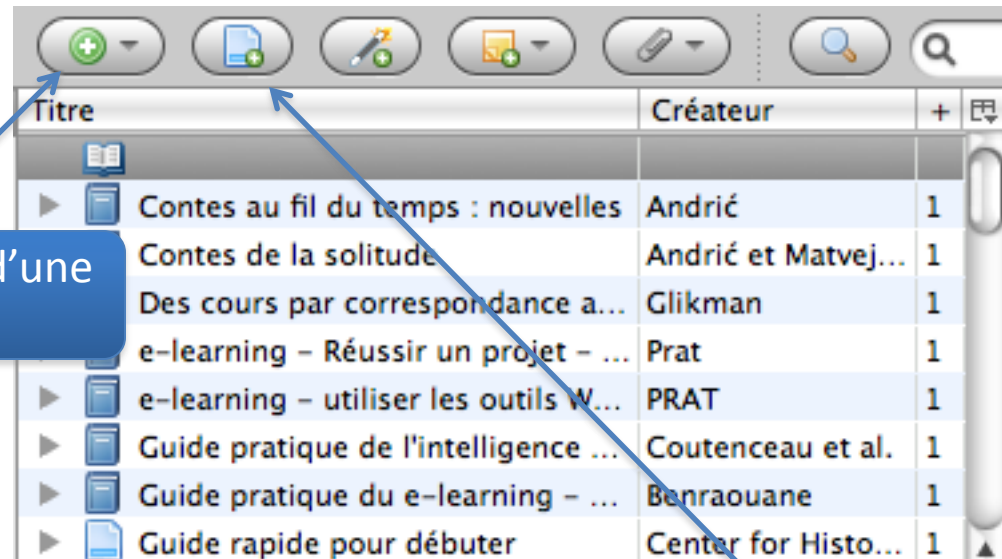
# Ajouter des mots clés

Zotero propose d'améliorer la description bibliographique avec l'ajout de mots clés libres : *les marqueurs*



Marqueurs

# Créer manuellement une notice



Titre	Créateur		
▶ [document icon] Contes au fil du temps : nouvelles	Andrić	1	
Contes de la solitude	Andrić et Matvej...	1	
Des cours par correspondance a...	Glikman	1	
e-learning - Réussir un projet - ...	Prat	1	
▶ [document icon] e-learning - utiliser les outils W...	PRAT	1	
▶ [document icon] Guide pratique de l'intelligence ...	Coutenceau et al.	1	
▶ [document icon] Guide pratique du e-learning - ...	Benraouane	1	
▶ [document icon] Guide rapide pour débiter	Center for Histo...	1	

Ajout manuel d'une notice

Création d'une nouvelle notice à partir de la page courante

# Les + qui font la différence

The screenshot shows a software interface with a toolbar at the top and a table below. The toolbar contains icons for adding a new item, adding a document, adding a note, adding a file, and a search icon. The table has columns for 'Titre', 'Créateur', and a numerical value. Three blue callout boxes with arrows point to specific features: 'Ajout d'une notice par son identifiant (ISBN, DOI, PMID)' points to the 'add note' icon; 'Associer une note à votre référence' points to the 'add document' icon; and 'Attacher un fichier à la notice' points to the 'add file' icon.

Titre	Créateur	
Contes au fil du temps : nouvelles	Andrić	1
Contes de la solitude	Andrić et Matvej...	1
Des cours par correspondance a...	Glikman	1
e-learning - Réussir un projet - ...	Prat	1
e-learning - utiliser les outils W...	PRAT	1
Guide pratique de l'intelligence ...	Coutenceau et al.	1
Guide pratique du e-learning - ...	Benraouane	1
Guide rapide pour débiter	Cent...	

Ajout d'une notice par son identifiant (ISBN, DOI, PMID)

Associer une note à votre référence

Attacher un fichier à la notice

DOI : identifiant d'objet numérique

# Trier sa bibliographie

Vous pouvez trier votre bibliographie par tous les champs

Le tri est le seul moyen d'identifier les doublons



# Synchroniser ses références

Zotero vous permet de synchroniser vos références pour :

- Sauvegarder (une copie est faite sur le serveur de Zotero)
- Consulter de n'importe quel poste connecté à internet sa bibliothèque
- Gérer sa bibliothèque depuis plusieurs ordinateurs



Nb : paramétrer l'outil pour qu'il ne synchronise que les références et non les documents car l'espace sur le serveur de Zotero est limité

# Installer Zotero dans Word

Une fois votre bibliographie constituée, vous pouvez exporter vos références dans votre traitement de texte

Installez le plugin

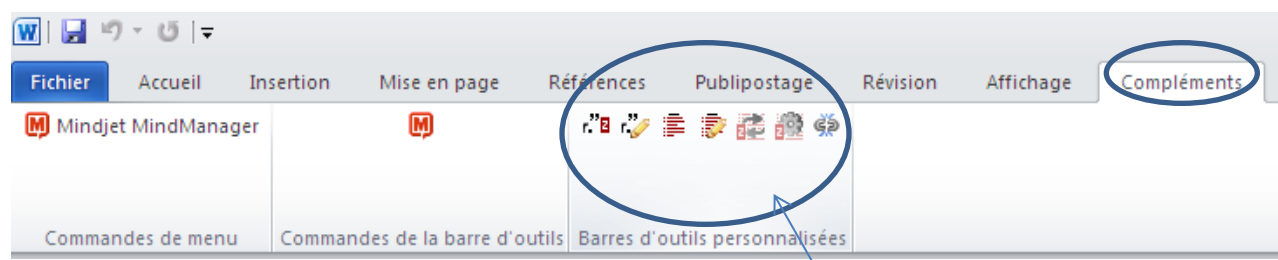
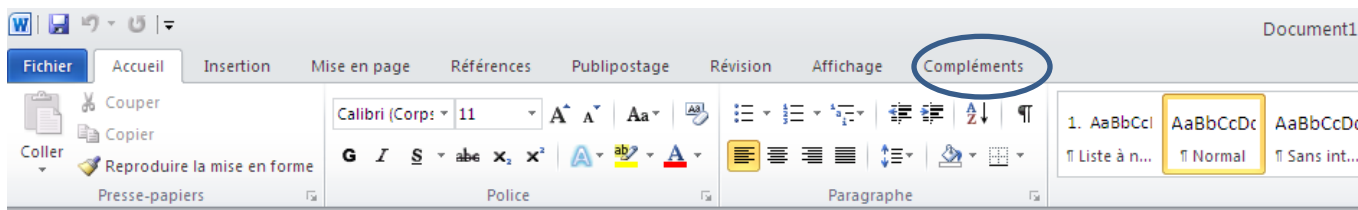
## Word Processor Plugins

Word processor plugins allow you to insert citations and bibliographies directly into your documents.

[Plugins for Microsoft Word and OpenOffice](#)

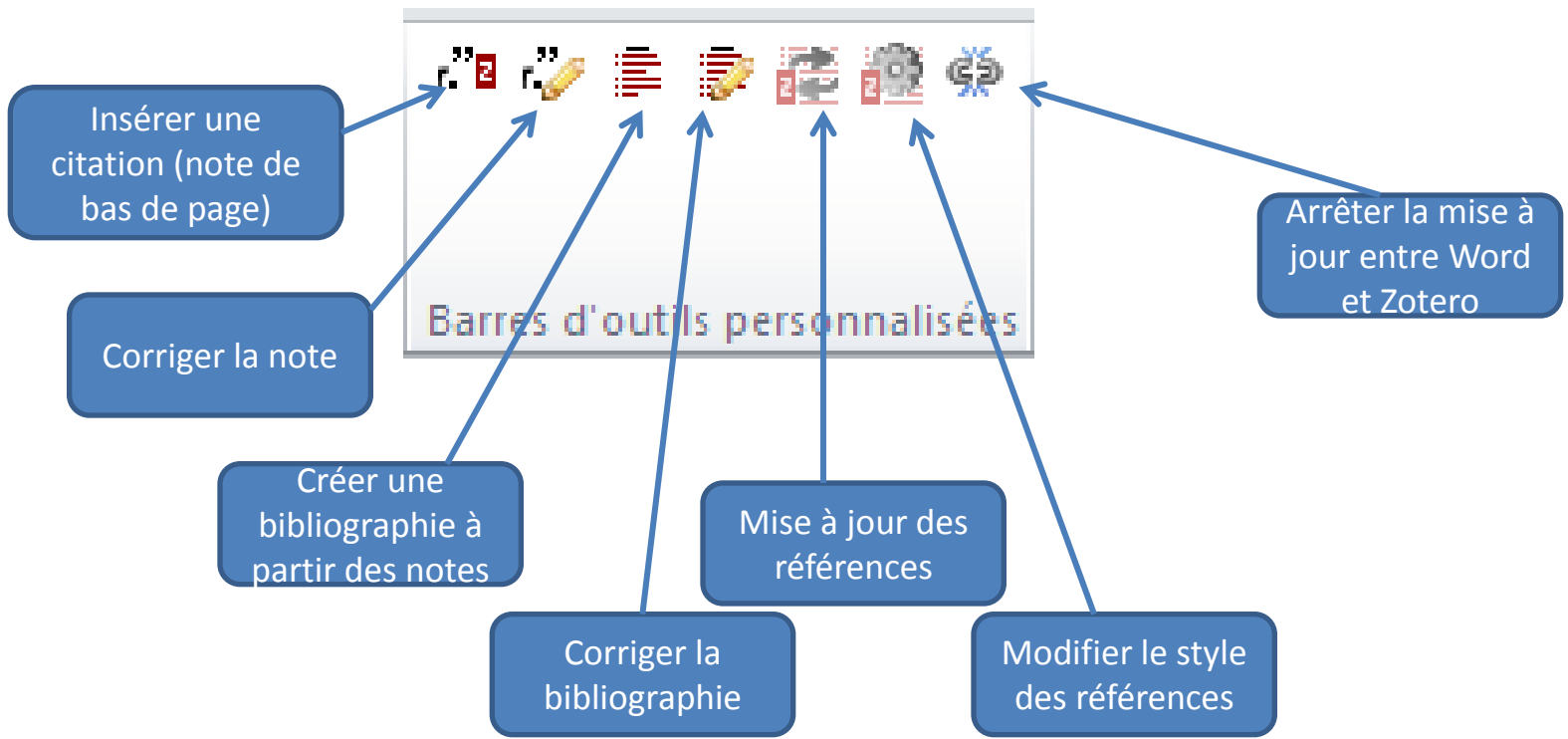
# Boîte à outils Zotero dans Word

C  
O  
N  
C  
R  
È  
T  
E  
M  
E  
N  
T














Boîte à outils  
Zotero

# Je cite mes sources



# Copier/coller votre bibliographie

Titre	Créateur	+	☰
▶  L'éléphant du vizir : récits de Bo...	Andrić	1	
▶  L'éléphant du vizir : récits de Bo...	Andrić et Matvej...	1	
▶  L'Homme sans qualités, tome 1	Musil	1	
▶  L'Homme sans qualités, tome 1	Musil	1	
▶  L'intelligence économique	Marcon et Moinet	1	
▶  L'intelligence économique : Tec...	Jakobiak	1	
▶  L'intelligence économique : une ...	Delbecque	1	
▶  La chronique de Travnik	Andrić	1	
▶  La veille technologique et l'intell...	Rouach	1	
▶ 		1	

Le clic droit sur les références sélectionnées vous permet de copier votre bibliographie dans le presse-papiers


# Collaborer avec Zotero

*Zotero Groups* vous permet de partager vos bibliographies

Rendez-vous sur le site de [Zotero](#) et cliquez sur l'onglet *Groups*



Collaborate



Créer mon  
groupe de  
partage



# Mon groupe de partage

[Home](#) > [Groups](#) > New group

## Create a New Group

[Browse All Groups](#) · [Search for Groups](#) · [Create a New Group](#)

### Group Name

Choose a name for your group

Group URL: <http://www.zotero.org/groups/>

### Group Type

Droits d'accès

<p><b>Public, Open Membership</b></p> <p>Anyone can view your group online and join the group instantly.</p> <p><input checked="" type="radio"/> Choose a Public, Open Membership</p>	<p><b>Public, Closed Membership</b></p> <p>Anyone can view your group online, but members must apply or be invited.</p> <p><input type="radio"/> Choose Public, Closed Membership</p>	<p><b>Private Membership</b></p> <p>Only members can view your group online and must be invited to join.</p> <p><input type="radio"/> Choose Private Membership</p>
---	---	---

Create Group

Groupe public

Groupe public sur invitations

Groupe privé sur invitations

# Gérer mon groupe

[Home](#) > [Groups](#) > [iufmbx](#) > Settings

## iufmbx: Settings

[Group Settings](#) · [Members Settings](#) · [Library Settings](#)

### Group Information

Group Name

Description

**B I U** [List Icons]

Description du groupe

What is this group about?

Disciplines

**Humanities**

African American Studies  
American Studies  
Art History

Disciplines

Hold the Control key (Windows/Linux) or Command key (Mac) to select more than one discipline.

Upload a new group picture

You can upload png, jpg, or gif files up to 512KB.

Group URL

Is there a webpage about this group?

Enable Comments

### Owner Options

Group Type

Private

Public, Closed Membership

Public, Open Membership

Controls who can see and join your group

As the owner of this group, you can delete it.

En tant qu'administrateur du groupe, je peux, à tout moment, changer les droits d'accès, renommer ou supprimer mon groupe

# J'invite des membres

## iufmbx: Members Settings

[Group Settings](#) · [Members Settings](#) · [Library Settings](#)

### Current Members

Username	Full Name	Member Since	Role
<a href="#">echomienne</a>	echomienne	2010-11-16 14:30:27	Owner

[Update Roles](#)

Gestion des rôles de  
chaque membre

### Member Invitations

Username	Full Name	Invited On	Cancel Invitation
<a href="#">Send More Invitations</a>			

Inviter des membres

# Je gère ma bibliothèque partagée

Gestion de l'accès en lecture des références du groupe

Gestion de l'accès en édition des références du groupe

[Home](#) > [Groups](#) > [iufmbx](#) > Settings

## iufmbx Settings

[Group Settings](#) · [Members Settings](#) · [Library Settings](#)

### Library Reading

Anyone on the internet

Any group member

Who can see items in this group's library?

### Library Editing

Any group member

Only group admins

Who can add, edit, and remove items from this group's library?

### File Editing

No group file storage

Public Open groups cannot have file storage enabled.

**Save Settings**

Diaporama réalisé par Élise Chomienne  
[echomienne@gmail.com](mailto:echomienne@gmail.com)



Présenté par Paul-Henri Dumas



Ce(tte) oeuvre est mise à disposition selon les termes de la [Licence Creative Commons Paternité - Pas d'Utilisation Commerciale - Partage à l'Identique 2.0 France](#).