




**Mendeley**, pour gérer sa bibliographie et la partager

Patricia Volland-Nail





## Avertissement

- ▶ Ce diaporama est le **support d'une formation** qui a été dispensée à l'URFIST de Bordeaux le 29 Novembre 2013
- ▶ Il nécessite d'avoir assisté au **commentaire oral** qui l'accompagne pour être totalement exploitable
- ▶ Conditions d'utilisation : 
- ▶ **Contact** : patricia.vollandnail@gmail.com

▶ 2

29/11/2013 - URFIST Bordeaux - Mendeley




## Programme

- ▶ **Présentation de Mendeley**
- ▶ **Prise en main**, installation et paramétrages, fonctionnalités offertes en mode **local** et en mode **réseau**
- ▶ Constitution et **gestion** de sa bibliothèque de références
  - ▶ Collecte des documents et des références bibliographiques
  - ▶ Saisie manuelle de références
  - ▶ Gestion des références
- ▶ **Exploitation** des documents PDFs associés
- ▶ **Citation** de références bibliographiques dans ses articles ou autre document et **création de listes** de références conformément aux consignes
- ▶ Mendeley, **réseau social** : participer à des groupes d'intérêt commun pour échanger et partager des documents

▶ 3

29/11/2013 - URFIST Bordeaux - Mendeley



## Qu'est-ce que Mendeley ?

Présentation (version 1.10)

4



The screenshot shows the Mendeley website homepage. At the top, there's the Mendeley logo and navigation links like 'Get Mendeley', 'What is Mendeley?', 'Pages', 'Groups', and a search bar. The main heading says 'It's time to change the way we do research.' Below this, there's a list of features: 'Mendeley is a free reference manager and academic social network that can help you organize your research, collaborate with others online, and discover the latest research.' The features listed are: 'Automatically generate bibliographies', 'Collaborate easily with other researchers online', 'Easily import papers from other research software', 'Find relevant papers based on what you're reading', 'Access your papers from anywhere online', 'Read papers on the go, with our new iPhone app', and 'New voice features'. There's a sign-up form with fields for 'First name', 'Last name', and 'E-mail address', and a 'Sign up & Download' button. A video player is embedded in the center, showing a play button and the text 'WATCH THE VIDEO'. At the bottom, there's a quote: 'Cross-platform Mendeley organizes, indexes, and even stores your documents in the cloud to make document management painless.' and logos for 'The New York Times', 'BBC', 'lifehacker', 'ScoopIntelligence', 'Wikipedia', and 'the guardian'.

## Qu'est-ce que Mendeley ?

« The best free way to manage your research »  
Organize, share, discover

<http://www.mendeley.com>

- ▶ Un logiciel gratuit de **gestion de références bibliographiques** et des **PDFs** associés, permettant de générer des citations et des bibliographies dans Word, OpenOffice ou LaTeX
- ▶ Un **réseau social de chercheurs** pour partager des documents, en découvrir d'autres parmi les millions disponibles, discuter dans des groupes publics

▶ 6

29/11/2013 - URFIST Bordeaux - Mendeley

## Qu'est-ce que Mendeley ?

- ▶ Application disponible, quel que soit le système d'exploitation (Windows, Mac ou Linux), sur de **multiples plateformes**, en ligne sur le **Web**, et via les **mobiles** (iPhone ou iPad, Android)



▶ 7

29/11/2013 - URFIST Bordeaux - Mendeley

## Attention !

- ▶ **Gratuité** pour la gestion de ses documents dans certaines limites :
  - ▶ Possibilité de stocker en ligne gratuitement jusqu'à **2GB**
  - ▶ Au-delà, *Premium Packages* payants :

Plus	Pro	Max
\$4.99	\$9.99	\$14.99
5GB	10GB	Unlimited
Sync available to 100MB Metadata support (not 1 private or public only group 10 group collaborations 100MB shared library space	Sync available to 100MB Metadata support (not 1 private or public only group 10 group collaborations 100MB shared library space	Sync available to 100MB Metadata support (not 1 private or public only group 10 group collaborations 100MB shared library space

▶ 8

29/11/2013 - URFIST Bordeaux - Mendeley

## Mendeley, réseau social

- ▶ Pour accéder à de nombreux **documents en ligne**
- ▶ Pour **collaborer et partager** dans des **groupes d'intérêts communs**
- ▶ Pour se faire connaître et **être présent sur le Web ...**
- ▶ Pour **découvrir** de nouveaux collaborateurs



▶ 9

## 2 interfaces principales synchronisables

- ▶ **Mendeley Desktop** à installer sur son poste de travail
- ▶ **Mendeley Research Network** : accès Web via son compte personnel



▶ 10

29/11/2013 - URFIST Bordeaux - Mendeley

## Mendeley et les autres logiciels ?

- ▶ Quid de Mendeley par rapport à **Endnote**, **Zotero**, **RefWorks** ou **Papers** ?
- ▶ Comparatif mis en ligne par Mendeley : <http://www.mendeley.com/compare-mendeley/>

▶ 11

29/11/2013 - URFIST Bordeaux - Mendeley

Compare Products	MENDELEY	EndNote	RefWorks	ZOTERO	Papers
Basic software package (includes all features listed below)	Free	\$250	\$190	Free	\$79
Free web storage space (under backup of your papers)	2GB	1GB	N/A	300MB	N/A
<b>Reference Document Management</b>					
Organization of PDFs and other documents	✓	✓	✗	✓	✓
Custom Plug-ins for Word	✓	✓	✗	✓	✓
Custom Plug-ins for Open Office	✓	✓	✗	✓	✓
Annotations/Highlighting in PDFs	✓	✓	✗	✗	✓
Cross-platform syncing across desktop, web and mobile devices	✓	✗	✗	✓	✗
<b>Knowledge Discovery</b>					
Free and open database approaching 100 million documents	✓	✗	✗	✗	✗
Personalized paper recommendations	✓	✗	✗	✗	✗
Readship statistics & community tags	✓	✗	✗	✗	✗
Open Web API	✓	✗	✗	✓	✗
Full text search across all your papers	✓	✓	✗	✓	✓
Search across external databases	Almost there!	✓	✓	✗	✓
<b>Collaboration</b>					
Private groups	✓	✓	✓	✓	✗
Public groups	✓	✗	✗	✗	✗
Social network	✓	✗	✗	✓	✓
Collaboration workflow	✓	✗	✗	✓	✗

▶

Compare Products	MENDELEY	EndNote	RefWorks	zotero	Papers
<b>General Technology</b>					
Web app	✓	✓	✓	✓	✗
Desktop app	✓	✓	✗	✓	✓
Compatibility with all modern web browsers	✓	✗	✗	✗	✓
Compatibility with Mac/Win/Linux	✓	✗	✗	✗	✗
Works on iPad	✓	✗	✗	✗	✗
Product feedback forum	✓	✓	✗	✓	✓
Library systems integration/24/7 Support	Almost None!	✓	✓	✓	✓
<b>Metadata Extraction Technology</b>					
Extraction of DOIs (Digital Object Identifiers) from PDFs	✓	✗	✓	✓	✓
Extraction of PubMedIDs and ArxivIDs from PDFs	✓	✗	✗	✓	✓
Extraction of embedded metadata from PDFs	✓	✗	✗	✓	✓
Extraction of citation details from PDFs without embedded metadata	✓	✗	✗	✓	✗

13 29/11/2013 - URRIST Bordeaux - Mendeley

### Mendeley et Elsevier

- ▶ En Avril 2013, l'équipe de Mendeley a annoncé qu'elle rejoignait **Elsevier**, mais que Mendeley restait gratuit et qu'en aucun cas les « données » de Mendeley n'étaient transmises à Elsevier ...
- ▶ Sur le site de **ScienceDirect**, la publicité est faite pour Mendeley ...



14



## Mendeley, logiciel de gestion de la bibliographie

Installation et paramètres

15


### Préalables

- ▶ **Créer son compte en ligne** sur le site de Mendeley avant l'installation de l'interface en local
- ▶ Installer en local **Mendeley Deskop**
- ▶ Plusieurs actions seront proposées :
  - ▶ Importer des références à partir de **Zotero**
  - ▶ Installer le **plugin** pour citer les références à partir des traitements de texte
  - ▶ Installer le **Web Importer** pour importer automatiquement des références depuis de nombreuses bases de données académiques et plateformes de périodiques

16

29/11/2013 - URRIST Bordeaux - Mendeley

### Sites « compatibles » Mendeley



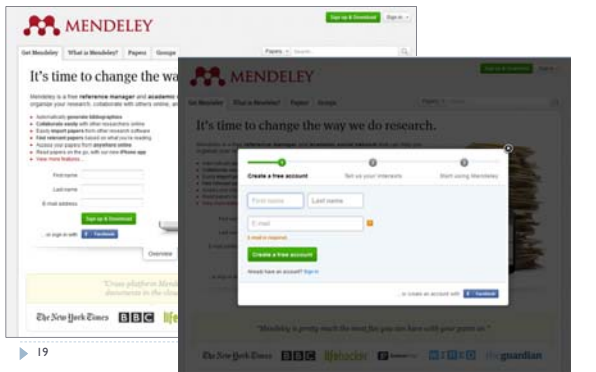
17

### Créer son compte en ligne « Sign up & Download »



18

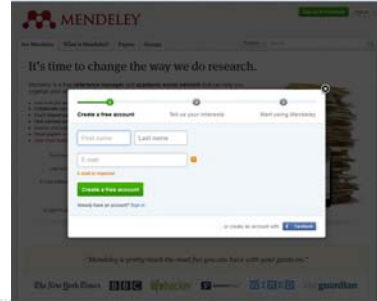
### Créer son compte en ligne « Sign up & Download » (1)



19

### Créer son compte en ligne « Sign up & Download » (2)

- ▶ Suivre les instructions pas à pas : étape 1



20

### Créer son compte en ligne « Sign up & Download » (3)

- ▶ Etape 2



21

29/11/2013 - URFIST Bordeaux - Mendeley

### Créer son compte en ligne « Sign up & Download » (4)

- ▶ Etape 3 : installer le Desktop



22

29/11/2013 - URFIST Bordeaux - Mendeley

### Installer la version « locale » (1)



- ▶ On peut installer la version locale (Desktop) **avant de s'enregistrer** sur le site

23

29/11/2013 - URFIST Bordeaux - Mendeley

### Installer la version « locale » (2)



24

29/11/2013 - URFIST Bordeaux - Mendeley

### Installation du Web Importer

- ▶ **Rappel** : le Web Importer permet de transférer des références des sites compatibles vers Mendeley
- ▶ Faire **glisser** l'icône **Save to Mendeley** directement dans la barre des tâches de son navigateur

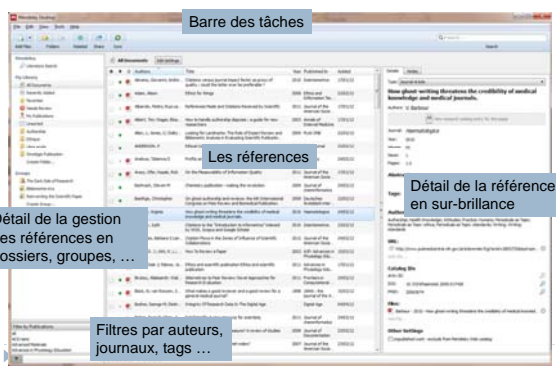


### Interface Deskop (en local)

- ▶ A installer autant de fois que l'on veut sur son poste de travail ou plusieurs : un poste fixe, un portable ...



### Interface Deskop (en local)



### Interface Web



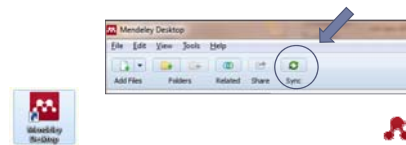
### Interface Web : détail d'une référence



En cliquant sur le titre de la référence on obtient le détail que l'on peut modifier et sauvegarder



### Travailler avec les 2 interfaces

- ▶ Les 2 interfaces sont « **synchronisables** » et doivent l'être à chaque utilisation afin de pouvoir avoir toujours accès à sa « bibliothèque » à jour quelle que soit l'interface
- ▶ La synchronisation se fait à partir de la version « Deskop » avec le bouton « **Sync** »




## Séance TD 1

31

## TD 1



- ▶ Création de son **compte en ligne** sur <http://www.mendeley.com>
- ▶ Installation du **Desktop**
- ▶ Installation du **Web Importer**


32 29/11/2013 - URFIST Bordeaux - Mendeley



## Collecte et gestion des références

33


## Avec Mendeley Desktop (1)




- ▶ Ajout de documents (**Add Files**) :
  - ▶ Ajouts de fichiers (**Files**) en allant directement chercher le document quelque part sur son ordinateur
  - ▶ Ajout de documents dans un dossier (**Folders**) en prenant l'ensemble des documents qui sont dans ce dossier spécifique
  - ▶ Surveiller un dossier sur son ordinateur (**Watch Folder**) pour inclure de façon continue des nouveaux fichiers dans le Desktop
  - ▶ Ajouter manuellement une référence (**Add Entry Manually**)

34 29/11/2013 - URFIST Bordeaux - Mendeley

## Avec Mendeley Desktop (2)

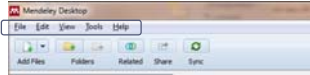


- ▶ **Folders** : créer (ou supprimer) des dossiers dans le Desktop pour classer ses références
- ▶ **Related** : activer Related en étant positionné dans un dossier pour y incorporer des fichiers « en lien »
- ▶ **Share** : partager une référence et l'envoyer par mail à un contact



35

## Avec Mendeley Desktop (3)



- ▶ Les menus **File** et **Edit** permettent les mêmes actions que les boutons, avec des possibilités en plus
- ▶ Les menus **View** et **Tools** permettent des actions spécifiques :
  - ▶ **View** pour des options de « visualisation » spécifiques
  - ▶ **Tools** pour installer des plugins spécifiques ou paramétrer des options

36 29/11/2013 - URFIST Bordeaux - Mendeley

### Tools – Options (1)

- Informations générales et Options paramétrables

Détails des références

37

### Tools – Options (2)

- Informations générales et Options paramétrables

Organisation des fichiers attachés aux références

Dossiers à surveiller : Watch Folder

38

### Tools – Options (3)

- Liens avec BibTeX ou Zotero

BibTeX

Zotero

39

### Tools – Options (4)

- Options de connexions

40

29/11/2013 - URFIST Bordeaux - Mendeley

### « My Library »

- Composantes de « My Library » :
  - Tous les documents
  - Documents récemment ajoutés
  - Favoris, pour un accès rapide à certaines références
  - Needs Review** : références nécessitant d'être « révisées » et confirmées
  - My Publications** : références personnelles
  - Unsorted** : références non classées
  - Dossiers créés et collections partagées

! Notez bien : on retrouvera la même chose sur la version Web

41

29/11/2013 - URFIST Bordeaux - Mendeley

### Insérer des références et documents (1)

- Ajouter des documents directement à partir de fichiers PDF ou Word en faisant glisser le fichier dans le Desktop par un **glisser-déposer** (« Drag & Drop ») ou avec « Add Files »

42

29/11/2013 - URFIST Bordeaux - Mendeley

Détail de la référence grâce aux métadonnées du document : à vérifier éventuellement

Fichier lié directement à la référence

### Insérer des références et documents (2)

- ▶ Entrer des références **manuellement** en remplissant les différents champs
- ▶ Entrée possible aussi via le **DOI**, le PMID de **Pubmed** ou l'identifiant d'**ArXiv** : extraction directe des **métadonnées**, mais des compléments sont souvent à saisir

44

### Exemple d'ajout via le PMID

Cliquer sur la loupe

Puis cliquer sur

La nouvelle référence est entrée automatiquement

45

### Avec Mendeley Web (1)

- ▶ L'insertion de références se fait avec des options identiques (y compris l'ajout manuel), mais **surtout** via la fonction **Web Importer** avec l'icône **Save Mendeley** installée dans son navigateur

46

### Avec Mendeley Web (2)

- ▶ Exemple à partir de **ScienceDirect** :
  - ▶ Recherche d'articles
  - ▶ Sélection des références à importer
  - ▶ Utilisation du bouton **Save to Mendeley** dans la barre du navigateur
  - ▶ Import dans le Desktop
  - ▶ Ajout du document **PDF**

47

29/11/2013 - URFIST Bordeaux - Mendeley

### Avec Mendeley Web (3)

48



### Avec Mendeley Web (4)




- ▶ Les références sélectionnées sont prêtes à être insérées dans Mendeley, soit toutes ensemble avec « **Save all** », soit une par une en cliquant sur le **+** et en ajoutant éventuellement des Tags (mots-clés)
- ▶ Les références sont insérées directement dans **Mendeley Web**, puis dans le **Desktop** via la **synchronisation**
- ▶ L'option **View in Mendeley Desktop** permet d'insérer directement les références dans le Desktop




▶ 49

### Avec Mendeley Web (4)




- ▶ Téléchargement du PDF proposé en même temps que la référence en cochant « **Download PDFs if available** »



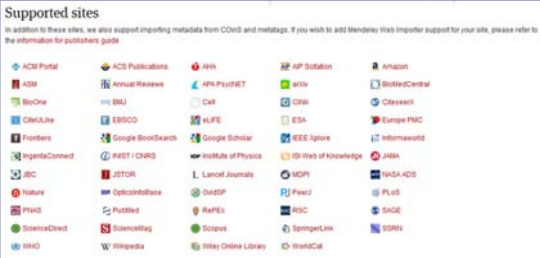
▶ 50

29/11/2013 - URFIST Bordeaux - Mendeley

### Avec Mendeley Web (5)



- ▶ La même manipulation est possible à partir de tous les **sites compatibles** Mendeley, dont **Google Scholar**



▶ 51

29/11/2013 - URFIST Bordeaux - Mendeley

### Rechercher directement des articles via **Literature Search** et les sauvegarder





Mot clés recherchés

Literature Search à partir des articles disponibles dans le réseau Mendeley via le Web

Save Reference : Sauvegarde éventuelle d'une référence sélectionnée

Liste des références trouvées


▶ 52

## Séance TD 2

▶ 53

### TD 2



- ▶ Faire différents imports via Mendeley Web à partir de **Google Scholar**, de **Pubmed** ou autres sites d'intérêt
- ▶ Ajouter les documents **PDF** correspondants aux références
- ▶ **Vérifier** que les références sont OK
- ▶ Faire une recherche via **Literature Search**
- ▶ **Synchroniser** au final avec la version Web

▶ 54

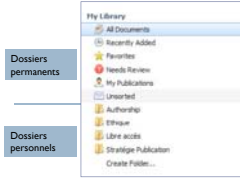
29/11/2013 - URFIST Bordeaux - Mendeley




## Gérer sa bibliothèque et ses documents associés

55

## Organiser sa bibliothèque



- ✓ Toute nouvelle référence est enregistrée par défaut dans le dossier : « **All documents** »
- ✓ Pour créer un dossier : **Edit > New Folder** ou **Create Folder**
- ✓ Pour chaque dossier, paramétrer les options de synchronisation avec Mendeley Web (attacher ou non les fichiers associés)

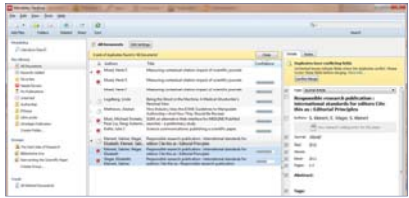


- ✓ Pour classer une référence dans un ou plusieurs dossiers : **glisser-déposer** dans le dossier correspondant

56

## Détection des doublons

- ▶ A partir d'un dossier ou de « All Documents » : **Tools > Check for Duplicates**



- ▶ **Visualiser les doublons** et confirmer ou non la fusion (« **Confirm Merge** ») en fonction des champs « en conflit »

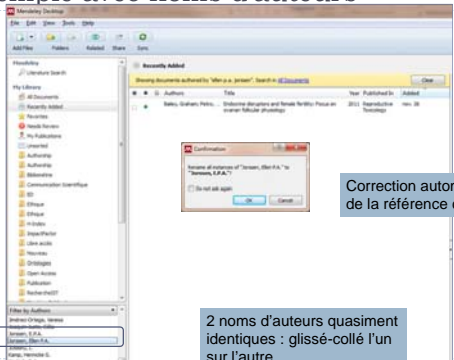
57

## Homogénéisation des auteurs, noms de journaux, tags ...

- ▶ Si 2 entrées d'index (voir dans **Filter**) sont différentes pour le même **auteur** par exemple, on peut homogénéiser en faisant « glissé-déposé » de l'une sur l'autre : Mendeley modifiera automatiquement les références en conséquence
- ▶ Idem pour les **noms des journaux** et les **tags**

58

## Exemple avec noms d'auteurs



Correction automatique de la référence concernée

2 noms d'auteurs quasiment identiques : glissé-collé l'un sur l'autre

59

## Importer ou exporter vers d'autres logiciels, sauvegarder

- ▶ Possibilité d'importer ou d'exporter sa bibliothèque vers d'autres logiciels
- ▶ **File > Import**
  - ▶ Données aux formats de BibTeX, RIS, Endnote ou Zotero
- ▶ **File > Export**
  - ▶ Aux formats : BibTeX, RIS, EndNote
- ▶ **Créer un Backup**
  - ▶ Help > Create backup

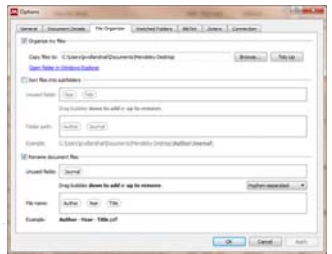


60

### Gérer les PDF associés à ses références

- ▶ Mendeley renomme les fichiers associés aux références selon un modèle paramétrable et les stocke dans un répertoire spécifique (**Tools > Options > File Organizer**)

- ▶ Pour attacher un fichier PDF (ou autre) à une référence : utiliser **Add File**



### Gestion et annotation des PDFs associés (1)

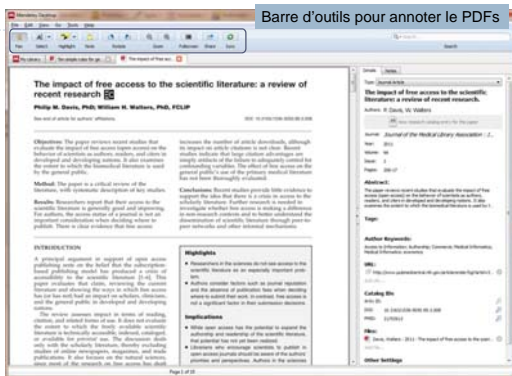
- ▶ Lecture possible des PDFs
- ▶ Cliquer sur l'icône Adobe, si document associé



- ▶ Le PDF s'ouvre dans une nouvelle fenêtre

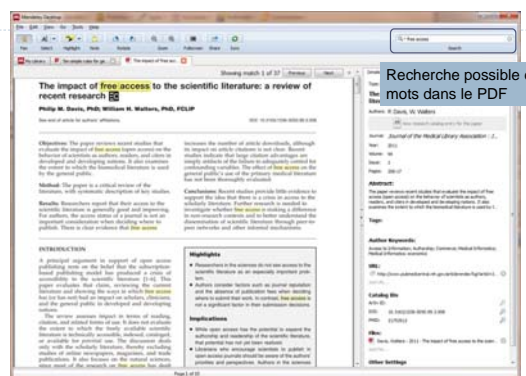
▶ 62

### Gestion et annotation des PDFs associés (2)



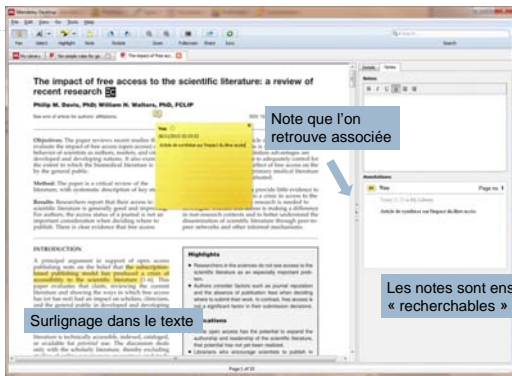
▶ 63

### Gestion et annotation des PDFs associés (3)




▶ 64

### Gestion et annotation des PDFs associés (4)




▶ 65





66

TD 3



- ▶ Sur un PDF associé, découvrir les possibilités d'**annotation**, de **surlignage** etc...


▶ 67 29/11/2013 - URFIST Bordeaux - Mendeley

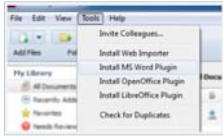
Editer, citer des références et produire des bibliographies

68

Lien avec les traitements de texte




- ▶ Application compatible avec les principaux traitements de texte pour citer des références et créer des bibliographies :
  - ▶ MSWord
  - ▶ OpenOffice
  - ▶ BibTex
- ▶ Installation du **Plugin** souhaité :
  - ▶ Soit dès l'installation de Mendeley Desktop
  - ▶ Soit : **Tools > Install ...**




▶ 69 29/11/2013 - URFIST Bordeaux - Mendeley

Citer des références dans un document




- ▶ Mendeley Deskop doit être **ouvert**
- ▶ Dans le traitement de texte on pourra **insérer des références** à partir de Mendeley et **créer la bibliographie** au style adéquat grâce à la barre d'outils insérée
- ▶ Exemple de la barre d'outil dans Word :

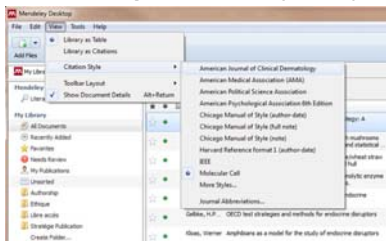


▶ 70 29/11/2013 - URFIST Bordeaux - Mendeley

Les styles bibliographiques (1)




- ▶ Plusieurs styles, selon les consignes des journaux de publication, sont disponibles
- ▶ **View > Citation Style** : choisir le style adéquat

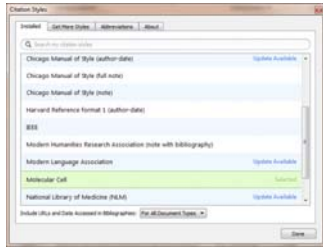


▶ 71

Les styles bibliographiques (2)



- ▶ **More Styles ...** : visualise les styles disponibles par défaut, installés ou à mettre à jour



▶ 72

### Les styles bibliographiques (3)

- ▶ **Get more styles** : permet de rechercher un style et de l'installer

Recherche du style de Science

Sélection du style de Science

Liste des titres avec le terme Science

Le nouveau style est installé

73

### Editer des références sous forme de liste

- ▶ **Sélectionner** les références dans Deskop
- ▶ Les déplacer dans son traitement de texte par **glisser-déposer**, ou par copier-oller (ou Edit > Copy Citation)

74

### Citer des références dans un texte

- ▶ Dans Word, se placer à l'endroit où on veut citer une références et cliquer sur **Insert Citation**

Rechercher la référence à insérer, la sélectionner, cliquer sur OK

75

29/11/2013 - URFIST Bordeaux - Mendeley

### Citation depuis Mendeley possible

- ▶ En cliquant sur **Go to Mendeley**, on peut aller directement chercher la référence dans le Deskop
- ▶ Dans le Deskop, on choisit la référence et on clique sur **Cite**

Référence sélectionnée

76

### Insérer la liste des références (1)

- ▶ Avec **Insert Bibliography**

77

### Insérer la liste des références (2)

- ▶ **Changement de style** en sélectionnant un nouveau style



78

### Editer un style bibliographique

- ▶ Opération assez **complexe** avec le Citation Style Language (CSL) : <http://citationstyles.org/>
- ▶ Pour réaliser un style : <http://editor.citationstyles.org/about/>




79

### Séance TD 4

80

### TD 4



- ▶ Installer le **Plugin** dans Word (si pas déjà fait)
- ▶ Ouvrir Word, **écrire un texte et insérer des références** à partir du Desktop
- ▶ Créer la **bibliographie** avec le style du journal *Molecular Cell* (à installer si besoin)


81 29/11/2013 - URFIST Bordeaux - Mendeley





### Partager, rechercher, collaborer, s'intégrer dans des groupes

82

### Mendeley Research Network



- ▶ Collaboration et partage essentiellement (mais pas seulement) à partir de la version Web de Mendeley : **Mendeley Research Network**



- ▶ **Dashboard** : permet de trouver des contacts, de surveiller les mises à jour
- ▶ **Papiers** : recherche de documents dans Mendeley Web
- ▶ **Groups** : pour chercher des groupes d'intérêt et collaborer en suivant ou intégrant le groupe
- ▶ **People** : trouver des contacts, inviter des personnes, afficher ses contacts

83 29/11/2013 - URFIST Bordeaux - Mendeley

### Dashboard



- ▶ Donne l'actualité des groupes que l'on suit ou auxquels on collabore, et permet de poser des questions



84

## Papers

► Pour **rechercher** des références, des articles et documents dans les millions de documents du réseau Mendeley

Articles les plus consultés

Disciplines à explorer

85

## Papers : recherche avancée

29/11/2013 - URFIST Bordeaux - Mendeley

86

## Papers : exemple de recherche

► Les articles trouvés peuvent être immédiatement incorporés à My Library en cliquant sur **Save reference to library**

87

## People

► Recherche de personnes pour entrer éventuellement en contact avec elles après avoir visualisé leur profil

88

## People : exemple

89

## Les « Groups »

Pour suivre ou collaborer activement

90

## Groups

- ▶ Onglet **Groups** pour rechercher des groupes

Recherche de groupe

Groupe auxquels on appartient éventuellement

91

## Groups : recherche de groupes

- ▶ Recherche dans une discipline

Recherche dans une discipline

92

## Groups

- ▶ Pour chaque groupe créé on peut le **rejoindre** pour collaborer ou **suivre** simplement les informations du groupe

Rejoindre le groupe

Suivre le groupe

Nombre de Papers inventoriés dans le groupe que l'on peut visualiser et nombre de Membres que l'on peut également visualiser

- ▶ On peut **quitter un groupe** à tout moment

93

29/11/2013 - URFIST Bordeaux - Mendeley

## Groups : exemple d'un groupe

Pour rejoindre le groupe

Flux RSS

Articles du groupe

94

## Créer soi-même un groupe

- ▶ Dans la version gratuite : possibilité de créer 5 groupes, avec au maximum 10 invités
- ▶ 3 types de groupes :
  - ▶ Privés
  - ▶ Sur invitation
  - ▶ Ouverts

Rejoindre le groupe

95

29/11/2013 - URFIST Bordeaux - Mendeley

## Groupe privé (1)

- ▶ Adapté au **travail collaboratif**
- ▶ Créé sur **invitation** du créateur du groupe
  - ▶ L'invitation doit être acceptée par le membre
- ▶ Contenu visible uniquement par les **membres invités**
- ▶ Possibilité de **partager** et déposer des références et des PDFs pour tous les membres du groupe
- ▶ Tous les membres accèdent aux mêmes références, sur **Mendeley Desktop** (par synchronisation) ou sur la Mendeley Web
- ▶ Chaque membre du groupe peut rajouter des références et des documents et **annoter les PDFs** ...

96



### Groupe public



- ▶ Groupe **ouvert à tout membre** de la communauté Mendeley qui peut rejoindre et contribuer au groupe
- ▶ Adapté à la **discussion** autour d'un sujet : ex : *Reinventing the scientific paper*



▶ 97

### Groupe « Invite-only »



- ▶ Tout nouveau membre doit **demande au propriétaire** du groupe de participer
- ▶ Adapté à la diffusion et au partage des résultats d'un **projet**, d'un **laboratoire** ou d'une équipe, d'un **colloque** ou évènement, ...

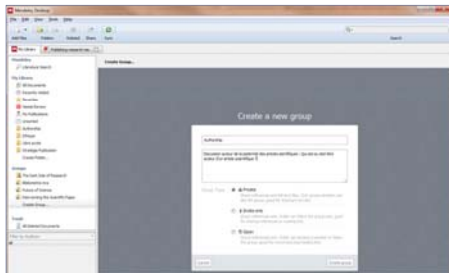
▶ 98

29/11/2013 - URFIST Bordeaux - Mendeley

### Créer un groupe via le Deskop



- ▶ Créer le groupe : **Edit > New Group**



▶ 99

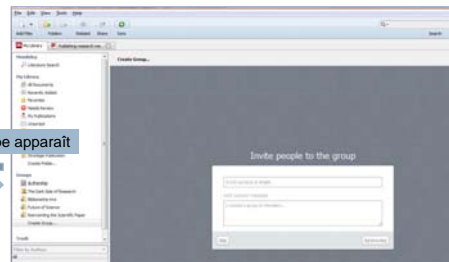
29/11/2013 - URFIST Bordeaux - Mendeley

### Créer un groupe



- ▶ Suivre les étapes de la création du groupe

Le groupe apparaît



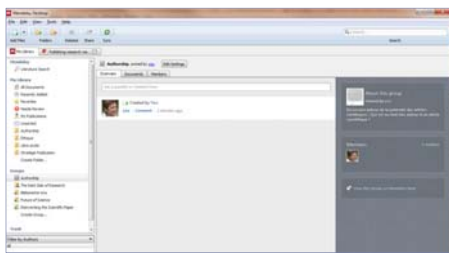
▶ 100

29/11/2013 - URFIST Bordeaux - Mendeley

### Créer un groupe



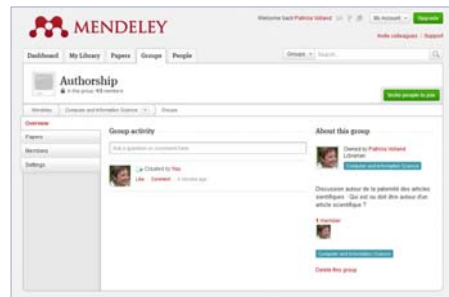
- ▶ Groupe une fois créé



▶ 101

29/11/2013 - URFIST Bordeaux - Mendeley

### Visualisation du groupe sur le Web



▶ 102

29/11/2013 - URFIST Bordeaux - Mendeley



## Son profil sur Mendeley

Gérer son identité numérique

### Se faire connaître ...

- ▶ Le profil de chaque personne inscrite dans Mendeley est visible et peut être rechercher via l'onglet **People**
- ▶ Les références (et documents) intégrés dans le dossier « **My Publications** » sont affichées dans le profil d'une personne (recherchable lui-même par l'onglet People)
- ▶ Possibilité de créer un **Widget** à intégrer dans son site Web, dans sa signature mail

Embed profile widget

Display your profile on other websites, share your publications and connect to other researchers.

Embed

Embed profile badge

104



### Profil et liste de publication

#### Gérer son identité numérique

La liste des publications est affichée à partir du dossier « **My Publications** »




105

## Séance TD 5

106


### TD 5



- ▶ Explorer les groupes existant et éventuellement le joindre ou le suivre
- ▶ Faire une **recherche d'articles** et les incorporer dans sa bibliothèque
- ▶ Compléter éventuellement son **profil**

107

29/11/2013 - URFIST Bordeaux - Mendeley



## Tout ce qui est possible avec Mendeley ...

En résumé, quelques exemples ...

108

## Conduire ou collaborer à un projet

► **Conduire un projet de recherche**

- 1. Search for research**  
Search our open catalog of 30M+ papers, or import references from other online databases.
- 2. Organize research**  
Create a Mendeley library to sort and organize all the research you come across in a way that suits your workflow.
- 3. Read and collect thoughts**  
Highlight and annotate in the Mendeley Desktop PDF viewer to keep track of ideas, your research and design experiments.

► **Collaborer à un projet**

- 1. Create a private group**  
Create a private group on Mendeley to share PDFs and other documents with a group of your colleagues.
- 2. Add research and draft papers**  
Create a library of research specific to your group and add it to the group library.
- 3. Annotate/write papers together**  
Share your thoughts with your colleagues and write papers collaboratively without having to constantly e-mail back and forth.

109 29/11/2013 - URFIST Bordeaux - Mendeley

## Ecrire à plusieurs

► **Ecrire un article à plusieurs ou un projet de recherche ou faire réviser sa thèse**

**Article**

- 1. Compile your bibliography**  
Search our open catalog of 30M+ papers, import references from other online databases and add files from your hard drive.
- 2. Organize your references**  
Create sub-folders and tags to different projects that you are working on.
- 3. Cite and write**  
Mendeley has plugins for Word, OpenOffice and LaTeX. We cover thousands of citation styles and you can even create your own.

**Thèse**

- 1. Create a private group**  
Create a private group to share your draft dissertation and associated references with all of your advisors in one place.
- 2. Invite advisors and reviewers**  
Invite your advisors and committee members to join so that everyone has easy access to all documents and references, all the time.
- 3. Track and respond to commentary**  
Your advisors can annotate your draft, and you can respond in real-time - so much easier than keeping track of multiple e-mails!

110 29/11/2013 - URFIST Bordeaux - Mendeley

## Identifier des partenaires pour collaborer

► **Identifier des partenaires**

- 1. Build your Researcher Profile**  
Create a profile on Mendeley and invite your publications so that other users can get a quick snapshot of who you are.
- 2. Search the people directory**  
Find colleagues online and add them to your network. By searching our directory for people, topics and disciplines.
- 3. Join/follow interesting groups**  
Identify potential collaborators by scanning the member profiles of groups that interest you.

111 29/11/2013 - URFIST Bordeaux - Mendeley

## Manager son identité numérique

► **Créer son profil et suivre ses « lecteurs »**

- 1. Build your researcher profile**  
Create a profile on Mendeley and invite your publications so that more people can find, read and cite your work.
- 2. Embed your profile elsewhere**  
Add links to your Mendeley profile on personal web pages, blogs and e-mail signatures.
- 3. Track your readership**  
Mendeley shows you how many readers and downloads your publications get over time.

112 29/11/2013 - URFIST Bordeaux - Mendeley

## Promouvoir ...

► **Créer un évènement**

- 1. Create a public group**  
Create a public group on Mendeley to share references and debate topics with anyone in the world.
- 2. Add content and stir debate**  
Add relevant papers, make commentary, send updates and follow the activity feed.
- 3. Promote it: Mendeley and beyond**  
Public groups have no cap on membership so spread the word so far and wide as you feel!

► **Promouvoir le contenu d'un journal**

- 1. Create a public group**  
Adding your journal's references to your own public group is a great way to promote your content to our network of users for free.
- 2. Add a table of contents**  
Keep your group current by updating the table of contents for every issue.
- 3. Promote it: Mendeley and beyond**  
Public groups have no cap on followers so you can reach anyone in the world!

113 29/11/2013 - URFIST Bordeaux - Mendeley



# Bibliographie sur Mendeley

114

## Ressources

- ▶ L'Hostis D, 2013. Gérer ses références bibliographiques, partager et collaborer avec Mendeley. Infodoc-Express, IST-Inra. Intranet Inra.
- ▶ Malingre Marie-Laure, 2013. Gérer les références bibliographiques avec Mendeley. Accessible sur le site de l'URFIST  
<http://www.sites.univ-rennes2.fr/urfist/ressources/gerer-ses-references-bibliographiques-avec-mendeley?destination=ressources>
- ▶ Marois A, 2011. Mendeley : connaître et utiliser un logiciel de partgae de références bibliographiques. Support de formation, URFIST Lyon, 6 octobre 2011. Accessible sur Slideshare :  
[http://fr.slideshare.net/amarois/mendeley-dcouvrir-un-outil-de-partage-de-rfrences-bibliographiques?from\\_search=22](http://fr.slideshare.net/amarois/mendeley-dcouvrir-un-outil-de-partage-de-rfrences-bibliographiques?from_search=22)
- ▶ Le blog de Mendeley pour connaître les dernières nouveautés :  
<http://www.mendeley.com/blog/>
- ▶ Vidéos, tutoriels de Mendeley : <http://www.mendeley.com/videos-tutorials/> et <http://resources.mendeley.com/>

▶ 115

29/11/2013 - URFIST Bordeaux - Mendeley



patricia.vollandnail@gmail.com



116